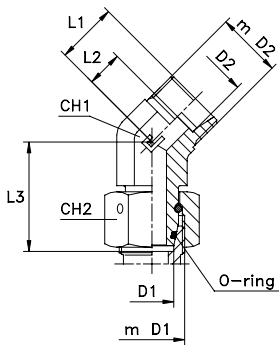
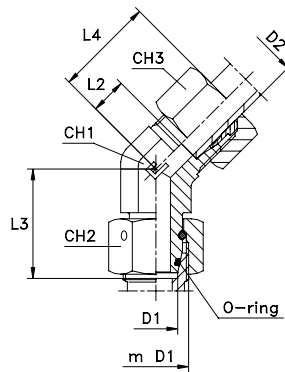


# EINSTELLBARE WINKELVERSCHRAUBUNG MIT DICHTKEGEL 45°

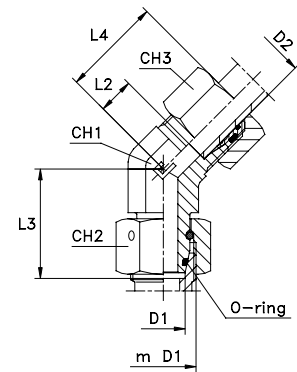
Typ: 6055...1 Körper



Typ: 6055.. Ring B3



Typ: 6055...4 Ring B4



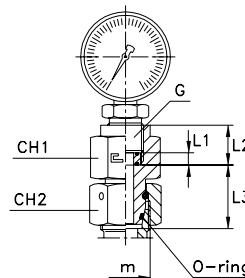
Serie DIN	60.... [bar]	61.... [bar]	Artikelnr. Körper	Artikelnr. mit B3-Ring	Ø Rohr		m D1	m D2	L1	L2	L3	L4	CH1	CH2	CH3	Artikelnr. mit B4-Ring
					D1	D2										
L	315	315	605504.1	605504	6	6	12x1,5	12x1,5	16	9	26	24	11	14	14	605504.4
			605505.1	605505	8	8	14x1,5	14x1,5	17	10	27,5	25	14	17	17	605505.4
			605506.1	605506	10	10	16x1,5	16x1,5	18	11	29	26	14	19	19	605506.4
			605507.1	605507	12	12	18x1,5	18x1,5	19	12	29,5	27	19	22	22	605507.4
			605508.1	605508	15	15	22x1,5	22x1,5	22	15	32,5	30	22	27	27	605508.4
	605509.1	605509	18	18	26x1,5	26x1,5	24	16,5	35,5	33	27	32	32	605509.4		
	605510.1	605510	22	22	30x2	30x2	26	18,5	38,5	35	27	36	36	605510.4		
	605511.1	605511	28	28	36x2	36x2	30,5	23	41,5	39,5	33	41	41	605511.4		
	605512.1	605512	35	35	45x2	45x2	34	23,5	51,5	45	41	50	50	605512.4		
605513.1	605513	42	42	52x2	52x2	37	26	53	49	48	60	60	605513.4			
S	630	630	605514.1	605514	6	6	14x1,5	14x1,5	18	11	27	26	14	17	17	605514.4
			605515.1	605515	8	8	16x1,5	16x1,5	19	12	27,5	27	14	19	19	605515.4
			605516.1	605516	10	10	18x1,5	18x1,5	20	12,5	30,5	29	19	22	22	605516.4
			605517.1	605517	12	12	20x1,5	20x1,5	23	15,5	31,5	32	19	24	24	605517.4
			605518.1	605518	14	14	22x1,5	22x1,5	24	16	35	34	22	27	27	605518.4
	605519.1	605519	16	16	24x1,5	24x1,5	24	15,5	36,5	34	27	30	30	605519.4		
	605520.1	605520	20	20	30x2	30x2	26,5	16	44,5	37,5	27	36	36	605520.4		
	605521.1	605521	25	25	36x2	36x2	32	20	50	44	33	46	46	605521.4		
	605522.1	605522	30	30	42x2	42x2	37,5	24	55,5	50,5	41	50	50	605522.4		
605523.1	605523	38	38	52x2	52x2	40	24	58	55	48	60	60	605523.4			
S/L	315	315	605524.1	605524	6 S	6 L	14x1,5	12x1,5	16	9	27	24	14	17	14	605524.4
			605525.1	605525	8 S	8 L	16x1,5	14x1,5	17	10	27,5	25	14	19	17	605525.4
			605526.1	605526	10 S	10 L	18x1,5	16x1,5	18	11	30	26	19	22	19	605526.4
			605527.1	605527	12 S	12 L	20x1,5	18x1,5	19	12	31	27	19	24	22	605527.4
L/S	315	315	605528.1	605528	6 L	6 S	12x1,5	14x1,5	18	11	26	26	14	14	17	605528.4
			605529.1	605529	8 L	8 S	14x1,5	16x1,5	19	12	27,5	27	14	17	19	605529.4
			605530.1	605530	10 L	10 S	16x1,5	18x1,5	20	12,5	29,5	29	19	19	22	605530.4
			605531.1	605531	12 L	12 S	18x1,5	20x1,5	23	15,5	30	32	19	22	24	605531.4

Hinweis: Wenn Sie eine Verschraubung in Edelstahl bestellen wollen, den Code 60.. am Anfang durch 61.. ersetzen.

## MANOMETERVERSCHRAUBUNG MIT DICHTKEGEL - Zöll. Innengewinde

Typ: 6060..

Dichtkantenring mit O-Ring



Serie DIN	60.... [bar]	61.... [bar]	Artikelnr.	Ø Rohr	G	m	L1	L2	L3	CH1	CH2
L	315	315	606004	6	1/4	12x1,5	4,5	14,5	21,5	19	14
			606005	8	1/4	14x1,5	4,5	14,5	21,5	19	17
			606006	10	1/4	16x1,5	4,5	14,5	22	19	19
			606007	12	1/4	18x1,5	4,5	14,5	22	19	22
S	630	630	606014	6	1/2	14x1,5	5	20	23	30	17
			606015	8	1/2	16x1,5	5	20	23,5	30	19
			606016	10	1/2	18x1,5	5	20	24,5	30	22
			606017	12	1/2	20x1,5	5	20	24,5	30	24

Hinweis: Wenn Sie eine Verschraubung in Edelstahl bestellen wollen, den Code 60.. am Anfang durch 61.. ersetzen.  
Artikel gehört nicht zur Norm ISO 8434-1. Manometer gehört nicht zum Lieferumfang.