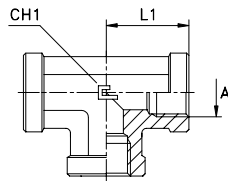


## T-ADAPTER MIT INNENGEWINDE

Zöll. Innengewinde - zylindrisch

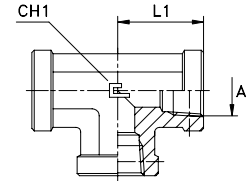
Typ: 3050..



## T-ADAPTER MIT INNENGEWINDE

NPT Innengewinde

Typ: 3051..



Serie BS	30.... [bar]	31.... [bar]	Artikelnr.	A	L1	CH1
UNIVERSAL	350	350	305001	1/8	17	14
			305002	1/4	22,5	19
	250	250	305003	3/8	26	22
			305004	1/2	31	27
	200	200	305005	3/4	34,5	33
			305006	1	41	41
	160	160	305007	1 1/4	43	48
			305008	1 1/2	53	65
	100	100	305009	2	61	71

Hinweis: Wenn Sie eine Verschraubung in Edelstahl bestellen wollen, den Code 30.. am Anfang durch 31.. ersetzen.

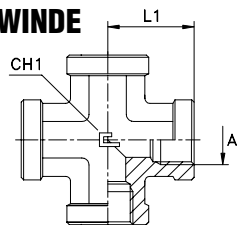
Serie BS	30.... [bar]	31.... [bar]	Artikelnr.	A	L1	CH1
UNIVERSAL	350	350	305101	1/8	17	14
			305102	1/4	22,5	19
	250	250	305103	3/8	26	22
			305104	1/2	31	27
	200	200	305105	3/4	34,5	33
			305106	1	41	41
	160	160	305107	1 1/4	43	48
			305108	1 1/2	53	65
	100	100	305109	2	61	71

Hinweis: Wenn Sie eine Verschraubung in Edelstahl bestellen wollen, den Code 30.. am Anfang durch 31.. ersetzen.  
Lieferzeit auf Anfrage.

## KREUZ-ADAPTER MIT INNENGEWINDE

Zöll. Innengewinde - zylindrisch

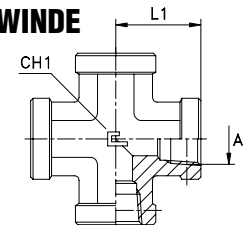
Typ: 3052..



## KREUZ-ADAPTER MIT INNENGEWINDE

NPT Innengewinde

Typ: 3053..



Serie BS	30.... [bar]	31.... [bar]	Artikelnr.	A	L1	CH1
UNIVERSAL	350	350	305201	1/8	17	14
			305202	1/4	22,5	19
	250	250	305203	3/8	26	22
			305204	1/2	31	27
	200	200	305205	3/4	34,5	33
			305206	1	41	41
	160	160	305207	1 1/4	43	48
			305208	1 1/2	53	65
	100	100	305209	2	61	71

Hinweis: Wenn Sie eine Verschraubung in Edelstahl bestellen wollen, den Code 30.. am Anfang durch 31.. ersetzen.  
Lieferzeit auf Anfrage.

Serie BS	30.... [bar]	31.... [bar]	Artikelnr.	A	L1	CH1
UNIVERSAL	350	350	305301	1/8	17	14
			305302	1/4	22,5	19
	250	250	305303	3/8	26	22
			305304	1/2	31	27
	200	200	305305	3/4	34,5	33
			305306	1	41	41
	160	160	305307	1 1/4	43	48
			305308	1 1/2	53	65
	100	100	305309	2	61	71

Hinweis: Wenn Sie eine Verschraubung in Edelstahl bestellen wollen, den Code 30.. am Anfang durch 31.. ersetzen.  
Lieferzeit auf Anfrage.