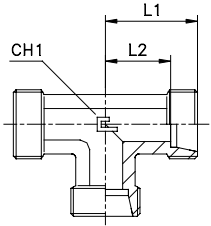
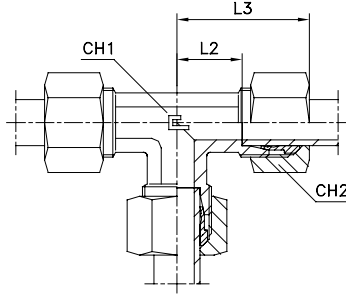


T-VERSCHRAUBUNG

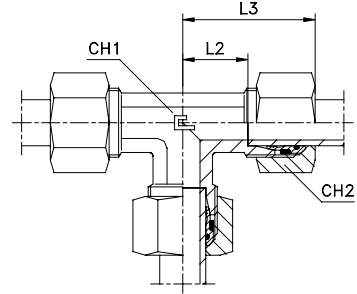
Typ: 1039...1 Körper



Typ: 1039.. Ring B3



Typ: 1039...4 Ring B4



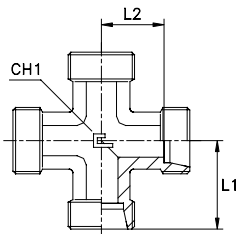
Serie DIN	10.... [bar]	11.... [bar]	Artikelnr. Körper	Artikelnr. mit B3-Ring	Ø Rohr	L1	L2	L3	CH1	CH2	Artikelnr. mit B4-Ring		
LL	100	100	103901.1	103901	4	15	11	21	9	10	-		
			103902.1	103902	6	15	9.5	21	9	12	-		
			103903.1	103903	8	17	11.5	23	12	14	-		
L	500	315	103904.1	103904	6	19	12	27	12	14	103904.4		
			103905.1	103905	8	21	14	29	12	17	103905.4		
			103906.1	103906	10	22	15	30	14	19	103906.4		
			103907.1	103907	12	24	17	32	17	22	103907.4		
			103908.1	103908	15	28	21	36	19	27	103908.4		
			103909.1	103909	18	31	23.5	40	24	32	103909.4		
	250	160	103910.1	103910	22	35	27.5	44	27	36	103910.4		
			103911.1	103911	28	38	30.5	47	36	41	103911.4		
			103912.1	103912	35	45	34.5	56	41	50	103912.4		
			103913.1	103913	42	51	40	63	50	60	103913.4		
			103914.1	103914	6	23	16	31	12	17	103914.4		
			103915.1	103915	8	24	17	32	14	19	103915.4		
S	800	630	103916.1	103916	10	25	17.5	34	17	22	103916.4		
			103917.1	103917	12	29	21.5	38	17	24	103917.4		
			103918.1	103918	14	30	22	40	19	27	103918.4		
			103919.1	103919	16	33	24.5	43	24	30	103919.4		
			103920.1	103920	20	37	26.5	48	27	36	103920.4		
			103921.1	103921	25	42	30	54	36	46	103921.4		
	420	400	103922.1	103922	30	49	35.5	62	41	50	103922.4		
			103923.1	103923	38	57	41	72	50	60	103923.4		
			315	315	104001.1	104001	4	15	11	21	9	10	-
					104002.1	104002	6	15	9.5	21	9	12	-
					104003.1	104003	8	17	11.5	23	12	14	-
					104004.1	104004	6	19	12	27	12	14	104004.4
104005.1	104005	8			21	14	29	12	17	104005.4			
104006.1	104006	10			22	15	30	14	19	104006.4			
L	315	315	104007.1	104007	12	24	17	32	17	22	104007.4		
			104008.1	104008	15	28	21	36	19	27	104008.4		
			104009.1	104009	18	31	23.5	40	24	32	104009.4		
			104010.1	104010	22	35	27.5	44	27	36	104010.4		
			104011.1	104011	28	38	30.5	47	36	41	104011.4		
			104012.1	104012	35	45	34.5	56	41	50	104012.4		
	160	160	104013.1	104013	42	51	40	63	50	60	104013.4		
			104014.1	104014	6	23	16	31	12	17	104014.4		
			104015.1	104015	8	24	17	32	14	19	104015.4		
			104016.1	104016	10	25	17.5	34	17	22	104016.4		
			104017.1	104017	12	29	21.5	38	17	24	104017.4		
			104018.1	104018	14	30	22	40	19	27	104018.4		
S	630	630	104019.1	104019	16	33	24.5	43	24	30	104019.4		
			104020.1	104020	20	37	26.5	48	27	36	104020.4		
			104021.1	104021	25	42	30	54	36	46	104021.4		
			104022.1	104022	30	49	35.5	62	41	50	104022.4		
			400	400	104023.1	104023	38	57	41	72	50	60	104023.4
					104024.1	104024	42	63	45	81	55	66	104024.4

Hinweis: Wenn Sie eine Verschraubung in Edelstahl AISI 316 bestellen wollen, den Code 10.. am Anfang durch 11.. ersetzen.

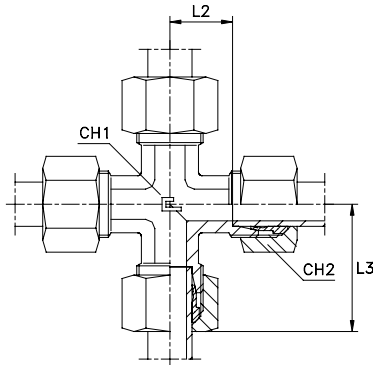
Wenn Sie eine Verschraubung in Edelstahl AISI 316 mit einer Mutter in Edelstahl AISI 304 bestellen wollen, den Code 10.. am Anfang durch 14.. ersetzen.

KREUZ-VERSCHRAUBUNG

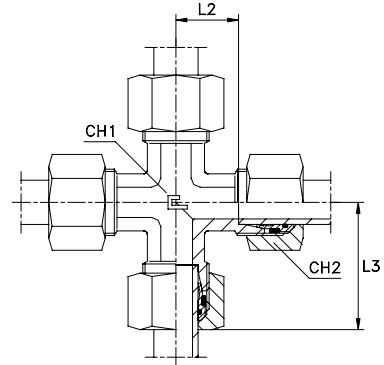
Typ: 1040...1 Körper



Typ: 1040.. Ring B3



Typ: 1040...4 Ring B4



Serie DIN	10.... [bar]	11.... [bar]	Artikelnr. Körper	Artikelnr. mit B3-Ring	Ø Rohr	L1	L2	L3	CH1	CH2	Artikelnr. mit B4-Ring		
LL	100	100	104001.1	104001	4	15	11	21	9	10	-		
			104002.1	104002	6	15	9.5	21	9	12	-		
			104003.1	104003	8	17	11.5	23	12	14	-		
L	315	315	104004.1	104004	6	19	12	27	12	14	104004.4		
			104005.1	104005	8	21	14	29	12	17	104005.4		
			104006.1	104006	10	22	15	30	14	19	104006.4		
			104007.1	104007	12	24	17	32	17	22	104007.4		
			104008.1	104008	15	28	21	36	19	27	104008.4		
			104009.1	104009	18	31	23.5	40	24	32	104009.4		
	160	160	104010.1	104010	22	35	27.5	44	27	36	104010.4		
			104011.1	104011	28	38	30.5	47	36	41	104011.4		
			104012.1	104012	35	45	34.5	56	41	50	104012.4		
			104013.1	104013	42	51	40	63	50	60	104013.4		
			104014.1	104014	6	23	16	31	12	17	104014.4		
			104015.1	104015	8	24	17	32	14	19	104015.4		
S	630	630	104016.1	104016	10	25	17.5	34	17	22	104016.4		
			104017.1	104017	12	29	21.5	38	17	24	104017.4		
			104018.1	104018	14	30	22	40	19	27	104018.4		
			104019.1	104019	16	33	24.5	43	24	30	104019.4		
			104020.1	104020	20	37	26.5	48	27	36	104020.4		
			104021.1	104021	25	42	30	54	36	46	104021.4		
	400	400	104022.1	104022	30	49	35.5	62	41	50	104022.4		
			104023.1	104023	38	57	41	72	50	60	104023.4		
			315	315	104024.1	104024	42	63	45	81	55	66	104024.4
					104025.1	104025	48	72	51	93	63	76	104025.4
					104026.1	104026	54	81	57	104	71	86	104026.4
					104027.1	104027	60	90	63	115	79	96	104027.4
104028.1	104028	66			99	69	126	85	104	104028.4			
104029.1	104029	72			108	75	137	91	110	104029.4			

Hinweis: Wenn Sie eine Verschraubung in Edelstahl AISI 316 bestellen wollen, den Code 10.. am Anfang durch 11.. ersetzen.

Wenn Sie eine Verschraubung in Edelstahl AISI 316 mit einer Mutter in Edelstahl AISI 304 bestellen wollen, den Code 10.. am Anfang durch 14.. ersetzen.