

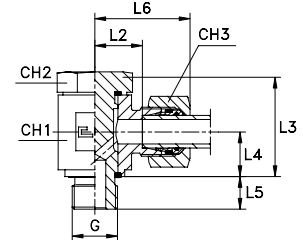
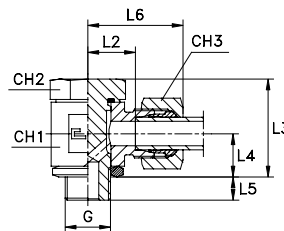
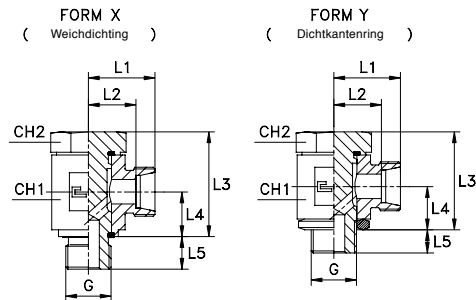
WINKEL-SCHWENKVERSCHRAUBUNG MIT PROFILDICHTRING /METALL. DICKTANTENRING

Zöll. Einschraubzapfen - zylindrisch

Typ: **1013...1** Körper

Typ: **1013..** Ring B3

Typ: **1013...4** Ring B4



Serie DIN	10.... [bar]	11.... [bar]	Artikelnr. Körper	Artikelnr. mit B3-Ring	Ø Rohr	G	FORM	L1	L2	L3	L4	L5	L6	CH1	CH2	CH3	Artikelnr. mit B4-Ring
LL	100	100	101301.1	101301	4	1/8	X	18	14	24	10,5	8	24	17	17	10	-
			101302.1	101302	6	1/8	X	18	12,5	24	10,5	8	24	17	17	12	-
			101303.1	101303	8	1/8	X	19	13,5	24	10,5	8	25	17	17	14	-
L	315	315	101304.1	101304	6	1/8	X	19	12	24	10,5	8	27	17	17	14	101304.4
			101305.1	101305	8	1/4	X	21,5	14,5	32	14	12	29,5	22	19	17	101305.4
			101306.1	101306	10	1/4	X	22,5	15,5	32	14	12	30,5	22	19	19	101306.4
			101307.1	101307	12	3/8	X	25	18	38,5	16,5	12	33	27	24	22	101307.4
			101308.1	101308	15	1/2	X	29	22	46,5	21,5	14	37	32	30	27	101308.4
			101309.1	101309	18	1/2	X	29	21,5	46,5	21,5	14	38	32	30	32	101309.4
	160	160	101310.1	101310	22	3/4	X	34	26,5	54	24	16	43	41	36	36	101310.4
			101311.1	101311	28	1	X	38,5	31	66,5	30,5	18	47,5	50	46	41	101311.4
			101312.1	101312	35	1 1/4	X	45,5	35	80	35,5	20	56,5	60	55	50	101312.4
			101313.1	101313	42	1 1/2	X	50,5	39,5	90	40,5	22	62,5	70	60	60	101313.4
S	400	400	101314.1	101314	6	1/4	X	23,5	16,5	32	14	12	31,5	22	19	17	101314.4
			101315.1	101315	8	1/4	X	23,5	16,5	32	14	12	31,5	22	19	19	101315.4
			101316.1	101316	10	3/8	X	26	18,5	38,5	16,5	12	35	27	24	22	101316.4
			101317.1	101317	12	3/8	X	26	18,5	38,5	16,5	12	35	27	24	24	101317.4
	315	315	101318.1	101318	14	1/2	X	31	23	46,5	21,5	14	41	32	30	27	101318.4
			101319.1	101319	16	1/2	X	31	22,5	46,5	21,5	14	41	32	30	30	101319.4
	250	250	101320.1	101320	20	3/4	X	36	25,5	54	24	16	47	41	36	36	101320.4
			101321.1	101321	25	1	X	42,5	30,5	66,5	30,5	18	54,5	50	46	46	101321.4
			101322.1	101322	30	1 1/4	X	49,5	36	80	35,5	20	62,5	60	55	50	101322.4
200	200	101323.1	101323	38	1 1/2	X	56,5	40,5	90	40,5	22	71,5	70	60	60	101323.4	
LL	100	100	101351.1	101351	4	1/8	Y	17,5	13,5	21,5	10	6	23,5	14	14	10	-
			101352.1	101352	6	1/8	Y	17,5	12	21,5	10	6	23,5	14	14	12	-
			101353.1	101353	8	1/8	Y	18,5	13	21,5	10	6	24,5	14	14	14	-
L	250	250	101354.1	101354	6	1/8	Y	18,5	11,5	21,5	10	6	26,5	14	14	14	101354.4
			101355.1	101355	8	1/4	Y	21	14	27,5	13	9	29	19	19	17	101355.4
			101356.1	101356	10	1/4	Y	22	15	27,5	13	9	30	19	19	19	101356.4
			101357.1	101357	12	3/8	Y	24	17	32,5	15	9	32	22	22	22	101357.4
	160	160	101358.1	101358	15	1/2	Y	27	20	45	21,5	10	35	30	27	27	101358.4
			101359.1	101359	18	1/2	Y	27	19,5	45	21,5	10	36	30	27	32	101359.4
			101360.1	101360	22	3/4	Y	33	25,5	48	23	13	42	36	32	36	101360.4
S	250	250	101364.1	101364	6	1/4	Y	23	16	27,5	13	9	31	19	19	17	101364.4
			101365.1	101365	8	1/4	Y	23	16	27,5	13	9	31	19	19	19	101365.4
			101366.1	101366	10	3/8	Y	25	17,5	32,5	15	9	34	22	22	22	101366.4
			101367.1	101367	12	3/8	Y	25	17,5	32,5	15	9	34	22	22	24	101367.4
	160	160	101368.1	101368	14	1/2	Y	29	21	45	21,5	10	39	30	27	27	101368.4
			101369.1	101369	16	1/2	Y	29	20,5	45	21,5	10	39	30	27	30	101369.4
			101370.1	101370	20	3/4	Y	35	24,5	48	23	13	46	36	32	36	101370.4

Hinweis: Wenn Sie eine Verschraubung in Edelstahl AISI 316 bestellen wollen, den Code **10..** am Anfang durch **11..** ersetzen.
 Wenn Sie eine Verschraubung in Edelstahl AISI 316 mit einer Mutter in Edelstahl AISI 304 bestellen wollen, den Code **10..** am Anfang durch **14..** ersetzen.
 Artikel gehört nicht zur Norm ISO 8434-1