

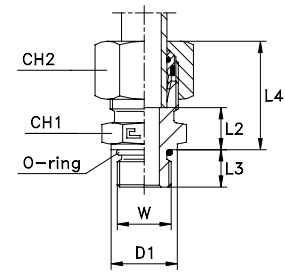
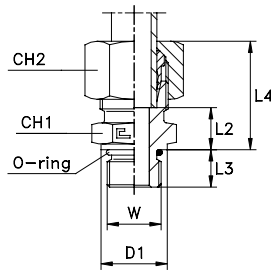
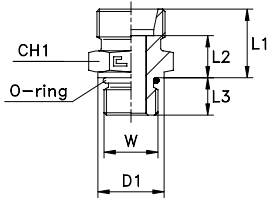
# GERADE EINSCHRAUBVERSCHRAUBUNG MIT O-RING

UNF/UN-2A Einschraubzapfen

Typ: **1009...1** Körper

Typ: **1009..** Ring B3

Typ: **1009...4** Ring B4



Serie DIN	10.... [bar]	11.... [bar]	Artikelnr. Körper	Artikelnr. mit B3-Ring	Ø Rohr	W	D1	L1	L2	L3	L4	CH1	CH2	Artikelnr. mit B4-Ring
L	315	315	100904.1	100904	6	7/16-20	13,8	16,9	9,9	9,1	24,5	14	14	100904.4
			100905.1	100905	8	1/2-20	16,8	16,9	9,9	9,1	25	17	17	100905.4
			100906.1	100906	10	1/2-20	16,8	17,9	10,9	9,1	26	17	19	100906.4
			100907.1	100907	12	9/16-18	18,8	18	11	10	25,5	19	22	100907.4
			100908.1	100908	15	3/4-16	21,8	20,9	13,9	11,1	29	24	27	100908.4
	100909.1	100909	18	3/4-16	21,8	21,9	14,4	11,1	31	27	32	100909.4		
	160	160	100910.1	100910	22	1 1/16-12	31,8	23,9	16,4	15,1	33	32	36	100910.4
			100911.1	100911	28	1 5/16-12	40,8	24,9	17,4	15,1	34	41	41	100911.4
			100912.1	100912	35	1 5/8-12	49,8	27,9	17,4	15,1	39	50	50	100912.4
			100913.1	100913	42	1 7/8-12	54,8	29,9	18,9	15,1	42	55	60	100913.4
100914.1			100914	6	1/2-20	16,8	21,9	14,9	9,1	30	17	17	100914.4	
S	630	630	100915.1	100915	8	1/2-20	16,8	21,9	14,9	9,1	30	17	19	100915.4
			100916.1	100916	10	9/16-18	18,8	22	14,5	10	30,5	19	22	100916.4
			100917.1	100917	12	9/16-18	18,8	22	14,5	10	30,5	22	24	100917.4
			100918.1	100918	14	3/4-16	21,8	23,9	15,9	11,1	34	24	27	100918.4
			100919.1	100919	16	3/4-16	21,8	23,9	15,4	11,1	34	27	30	100919.4
	400	400	100920.1	100920	20	1 1/16-12	31,8	30,9	20,4	15,1	42	32	36	100920.4
			100921.1	100921	25	1 5/16-12	40,8	34,9	22,9	15,1	47	41	46	100921.4
			100922.1	100922	30	1 5/8-12	49,8	36,9	23,4	15,1	50	50	50	100922.4
			100923.1	100923	38	1 7/8-12	54,8	41,9	25,9	15,1	57	55	60	100923.4
			100924.1	100924	8	7/16-20	13,8	16,9	9,9	9,1	25	14	17	100924.4
L	315	315	100925.1	100925	10	7/16-20	13,8	17,9	10,9	9,1	26	17	19	100925.4
			100926.1	100926	12	3/4-16	21,8	19,9	12,9	11,1	27,5	22	22	100926.4
			100927.1	100927	12	7/8-14	26,8	21,3	14,3	12,7	29	27	22	100927.4
			100928.1	100928	18	7/8-14	26,8	22,3	14,8	12,7	31,5	27	32	100928.4
			100929.1	100929	22	7/8-14	26,8	24,3	16,8	12,7	33,5	32	36	100929.4
	160	160	100930.1	100930	22	1 5/16-12	40,8	24,9	17,4	15,1	34	41	36	100930.4
			100931.1	100931	28	1 1/16-12	31,8	24,9	17,4	15,1	34	41	41	100931.4
			100932.1	100932	35	1 5/16-12	40,8	27,9	17,4	15,1	39	46	50	100932.4
			100933.1	100933	42	1 5/8-12	49,8	29,9	18,9	15,1	42	55	60	100933.4
			100934.1	100934	8	7/16-20	13,8	21,9	14,9	9,1	30	17	19	100934.4
S	630	630	100935.1	100935	12	3/4-16	21,8	24,9	17,4	11,1	33,5	22	24	100935.4
			100936.1	100936	16	7/8-14	26,8	27,3	18,8	12,7	37,5	27	30	100936.4
	400	400	100937.1	100937	20	3/4-16	21,8	30,9	20,4	11,1	42	32	36	100937.4
			100938.1	100938	20	7/8-14	26,8	31,3	20,8	12,7	42,5	32	36	100938.4
			100939.1	100939	25	1 1/16-12	31,8	34,9	22,9	15,1	47	36	46	100939.4
			100940.1	100940	30	1 5/16-12	40,8	36,9	23,4	15,1	50	46	50	100940.4
			100941.1	100941	38	1 5/8-12	49,8	41,9	25,9	15,1	57	55	60	100941.4

**Hinweis:** Wenn Sie eine Verschraubung in Edelstahl AISI 316 bestellen wollen, den Code **10..** am Anfang durch **11..** ersetzen.  
 Wenn Sie eine Verschraubung in Edelstahl AISI 316 mit einer Mutter in Edelstahl AISI 304 bestellen wollen, den Code **10..** am Anfang durch **14..** ersetzen.  
 \* Lieferzeit auf Anfrage